

PROFESSORA : ADRIELLE FRANÇA

DISCIPLINA: ARTE

DATA : 06/08/2020

ALUNO (A) _____

ASSISTIR O VÍDEO NO YOUTUBE “O PATINHO COLORIDO,
BENTO E TO TÓ” E PINTAR OS PATINHOS DE ACORDO COM A MÚSICA:



PROFESSORA : ADRIELLE FRANÇA

DISCIPLINA: ARTE

DATA : 13/08/2020

ALUNO (A): _____

ASSISTIR O VÍDEO “A HISTÓRIA DA TARTARUGUINHA” NO CANAL “O BURRINHO CHURROS”, E LOGO APÓS FAZER UMA TARTARUGUINHA DE GARRAFA PET;



PROFESSORA : ADRIELLE FRANÇA

DISCIPLINA: ARTE

DATA : 20/08/2020

ALUNO (A) : _____

FOLCLORE : PEÇA AJUDA A UM ADULTO PARA LER SOBRE O FOLCLORE E A LENDA DO SACI, APÓS A LEITURA FAZER FAÇA UM SACI DE ROLINHO DE PAPEL HIGIÊNICO BEM BONITO. MANDE UMA FOTO

SACI-PERERÊ



É UM MENINO NEGRO E MUITO LEVADO, QUE TEM UMA PERNA SÓ, FUMA CACHIMBO E USA UM GORRO VERMELHO QUE TEM PODERES MÁGICOS.

O SACI ADORA FAZER TRAVESSURAS, COMO QUEIMAR A COMIDA, ESPANTAR O GADO, ASSUSTAR VIAJANTES SOLITÁRIOS E DAR NÓS NAS CRINAS DOS CAVALOS.

DIZEM QUE PARA PEGAR UM SACI É PRECISO FAZER UMA ARMADILHA COM UMA PENEIRA. DEPOIS QUE ELE CAIR NA CILADA, É PRECISO TIRAR RAPIDAMENTE SEU GORRO VERMELHO, COLOCAR O SACI EM UMA GARRAFA E FECHAR BEM COM UMA ROLHA.

22 DE AGOSTO - DIA DO FOLCLORE

O FOLCLORE É UM CONJUNTO DE CRENÇAS, LENDAS, FESTAS, SUPERSTIÇÕES, ARTES E COSTUMES DE UM POVO. ESSE CONJUNTO É PASSADO DE GERAÇÃO A GERAÇÃO POR MEIO DOS ENSINAMENTOS E DA PARTICIPAÇÃO DOS FESTEJOS E COSTUMES. SUA ORIGEM VEM DA INGLATERRA, COM A JUNÇÃO DE DUAS PALAVRAS, FOLK (POVO) E LORE (SABEDORIA POPULAR), ASSIM NASCEU A PALAVRA FOLCLORE, QUE TEM COMO SIGNIFICADO "SABEDORIA DO POVO".

<https://www.estudokids.com.br/folclore-brasileiro/>



NOME:

DATA:



PROFESSORA : ADRIELLE FRANÇA

DISCIPLINA: ARTE

DATA : 27/08/2020

ALUNO (A) : _____

FAZER UM TAPETE COM DIVERSAS TEXTURAS, COM MATERIAIS QUE TENHA EM CASA;

- PERCEBER QUE CADA PARTE DO TAPETE TEM UMA TEXTURA DIFERENTE, DESDE MACIO ATÉ ÁSPERO;
- FAZER UMA ANOTAÇÃO DE COMO É CADA TEXTURA, SE É MACIA, DURO, MOLE, ÁSPERO E ETC ...



PROFESSORA : ADRIELLE FRANÇA

DISCIPLINA: ARTE

DATA : 03/09/2020

ALUNO (A): _____

ESTAÇÕES DO ANO: PEÇA AJUDA A UM RESPONSÁVEL PARA AUXILIAR NA LEITURA DO TEXTO ABAIXO, LOGO APÓS PINTE OS DESENHOS:

As Estações do Ano

Nascem os frutos,
Não é frio, nem quente,
no agradável **Outono**
Eu fico contente.



Faz tanto frio.
Ao **Inverno** chegar,
Não nado, não brinco,
Não vou passear.



Chegou a **Primavera**
A estação das flores.
Há pássaros, borboletas
De todas as cores.




Com muita chuva,
Chegou o **Verão**.
Calor forte e sol
Faz nesta estação.



Apenas três meses
Dura cada estação,
E todas elas trazem
Alegria no coração.

Filomena Maria da Silva. - Estado de Minas, 22/07/1995.




PROFESSORA : ADRIELLE FRANÇA

DISCIPLINA: ARTE

DATA : 10/09/2020

ALUNO(A) : _____

**TRIÂNGULO: VERDE, QUADRADO: VERMELHO, CÍRCULO: AZUL E
RETÂNGULO: AMARELO**



PROFESSORA : ADRIELLE FRANÇA

DISCIPLINA: ARTE

DATA : 17/09/2020

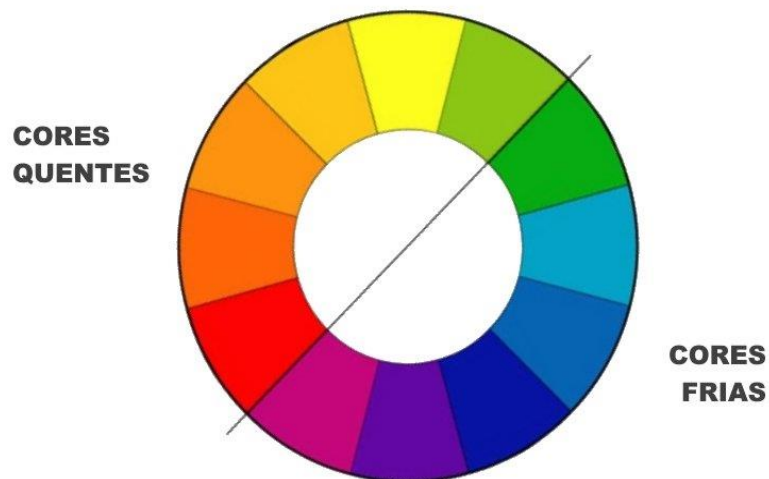
ALUNO (A) : _____

ASSISTIR O VÍDEO EDUCATIVO

APRENDENDO AS CORES FRIAS E CORES QUENTES”

DO CANAL “MUNDO DÓ RÉ MI FÁ”;

LOGO APÓS ASSISTIR FAZER DOIS DESENHOS, UM PINTANDO SOMENTE COM CORES FRIAS E OUTRO COM CORES QUENTES;



PROFESSORA : ADRIELLE FRANÇA

DISCIPLINA: ARTE

DATA : 24/09/2020

ALUNO (A): _____

FAÇA UM DESENHO UTILIZANDO : BARBANTE, LÃ OU LINHA:

